

Intergroupe Coopérateur Francophone de recherche en onco-urologie

Réunion plénière – 14 novembre 2016

Axe 3

« Innovations techniques et dispositifs
chirurgicaux, radiothérapie, imagerie »

Coordonnateurs axe 3 ICFuro

- Gilles Créhange (Radiothérapeute, Dijon)
- Jean-Luc Descotes (Urologue, Grenoble)
- Jocelyne Troccaz (Directeur Recherche, Grenoble)

Membres actifs Axe 3

- David Azria (Montpellier)
- Nacim Betrouni (Lille)
- Renaud De Crevoisier (Rennes)
- Pierre Mozer (Paris)
- Raphaëlle Renard-Penna (Paris)
- Olivier Rouvière (Lyon)
- Dimitris Visvikis (Brest)

Champ d'activité Axe 3

- Radiologie
- Radiothérapie
- Chirurgie
- Robotique
- Traitement focal

Développer des techniques innovantes et évaluer ces nouveaux dispositifs dans la prise en charge et le traitement des cancers onco-urologiques

Projet prioritaire identifié Axe 3

- Traitements focaux du cancer de la prostate

- Sujet d'actualité

- Multidisciplinaire

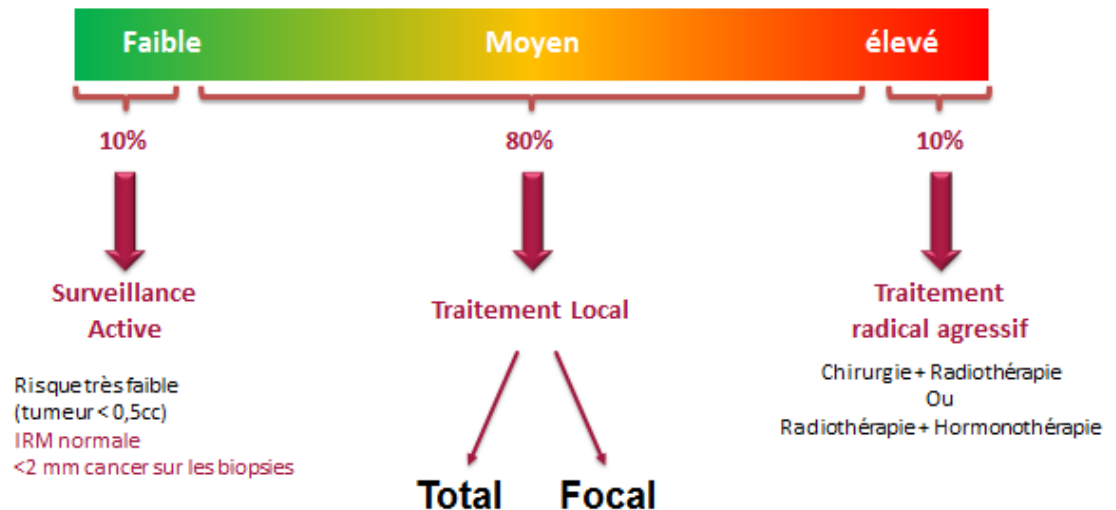
- Imagerie

- Clinique

- Technologique

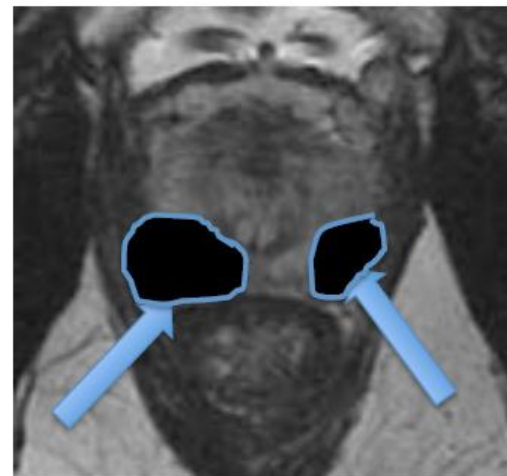
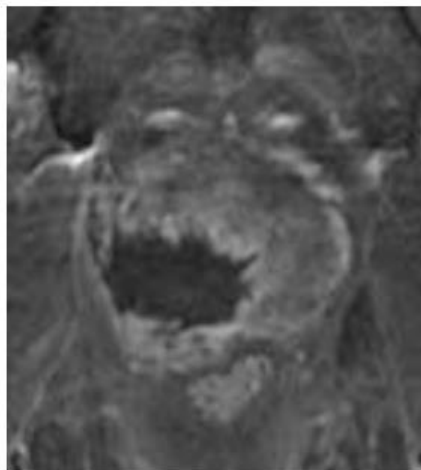
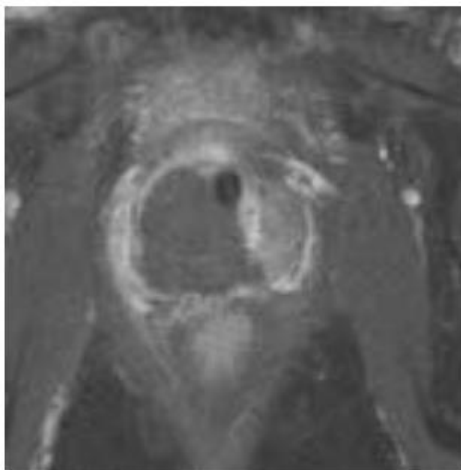
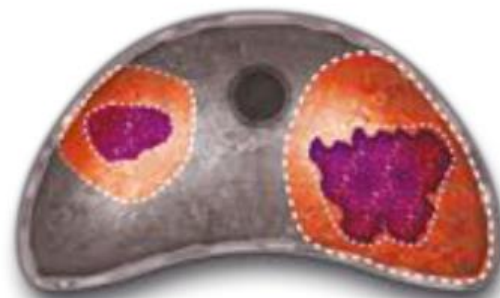
- Base données HIFI

- Robotique ?




Quel protocole ?

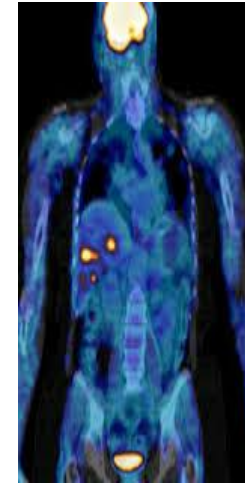
Modalités de traitement



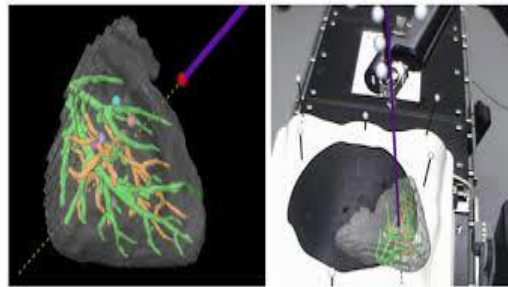
Baco et al. BJU Int. 2014



Interventional robotic





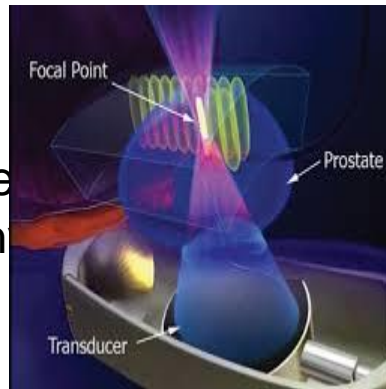
Imaging:
MRI, Nuclear
medicine,
optics



EVEON

Local therapy

Ultrasound
Monoclonal antibodies
Interstitial microcurath
Radioactive peptide



In situ molecular imprinting

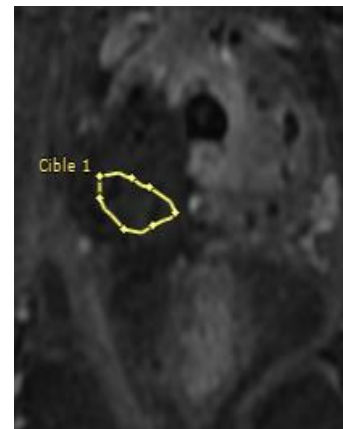
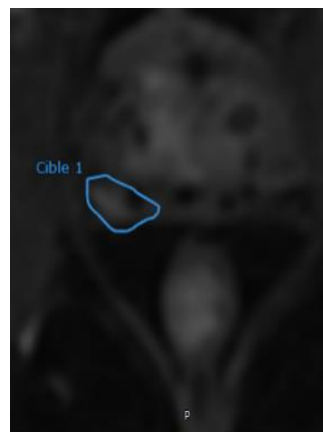
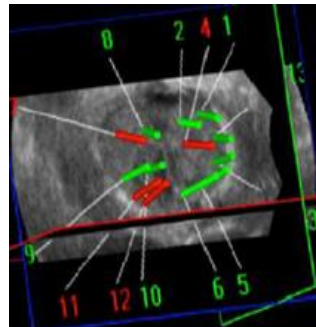
Data mining of multimodality



Targeted biopsy - Koelis



Focal One - EDAP TMS



Projets potentiels rein Axe 3

- Mettre en place un (des) protocole(s) ancillaires
 - Rein ... Uro CCR
 - Traitements ablatifs
 - Imagerie



UroCCR: Réseau Français de Recherche sur le Cancer du Rein

[ACCUEIL](#)

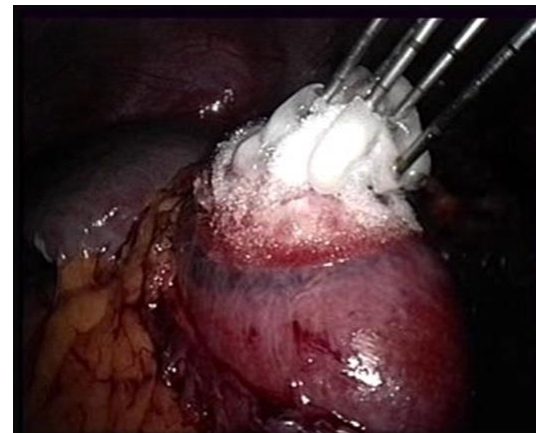
[LE RESEAU](#)

[GOUVERNANCE](#)

[DOCUMENTATION](#)

[CONTACT](#)

[ACCES BASE](#)



Merci